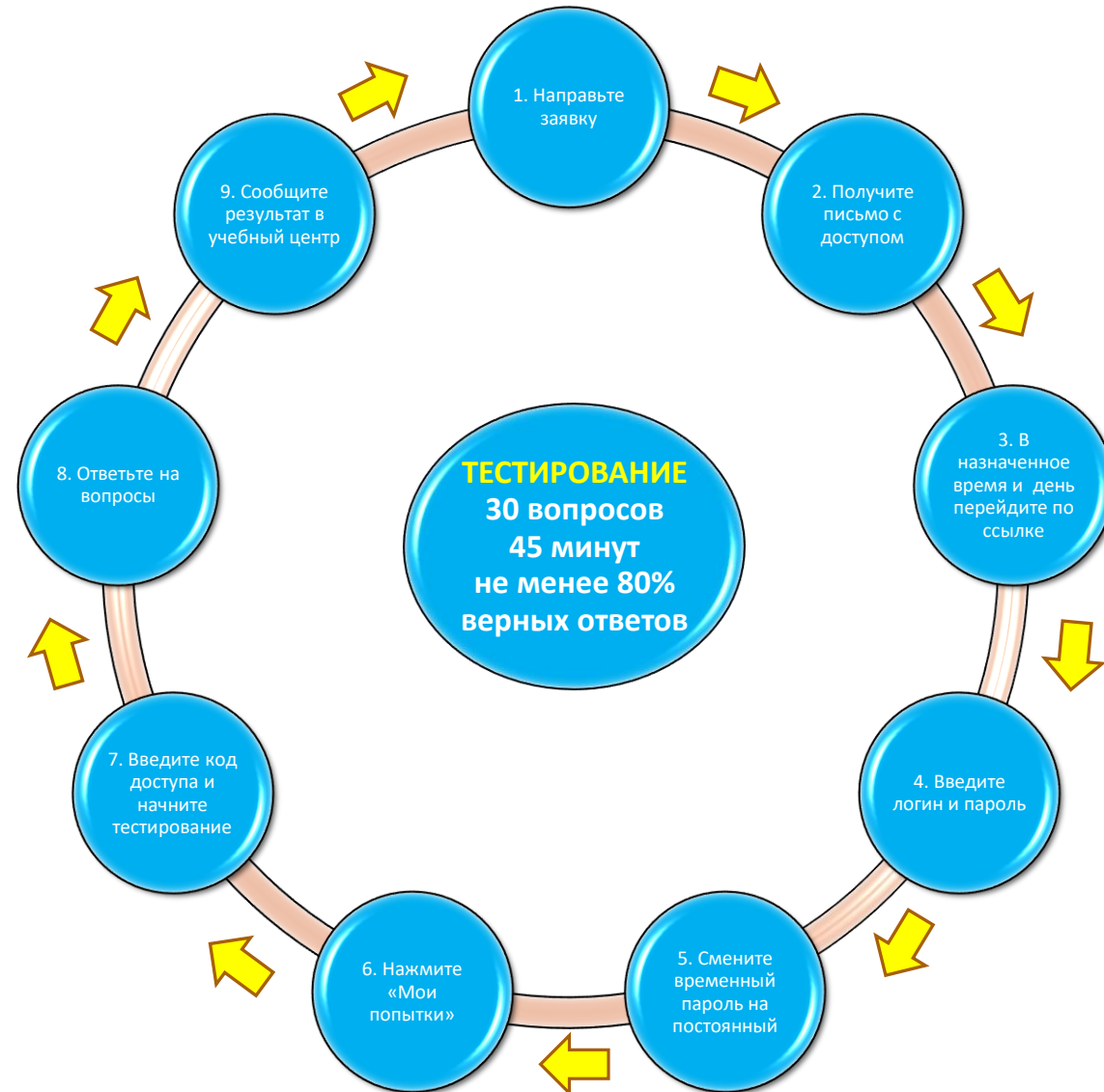




ИНСТРУКЦИЯ ПО ПРОХОЖДЕНИЮ ТЕСТИРОВАНИЯ В ЕИСОТ

ПРИ ВОЗНИКНОВЕНИИ ВОПРОСОВ ОБРАЩАЙТЕСЬ ПО ТЕЛ.:
8(391) 219-14-44 ИЛИ ПО АДРЕСУ: UC@UC124.RU

КАК ПРОЙТИ ТЕСТИРОВАНИЕ В ЕИСОТ?

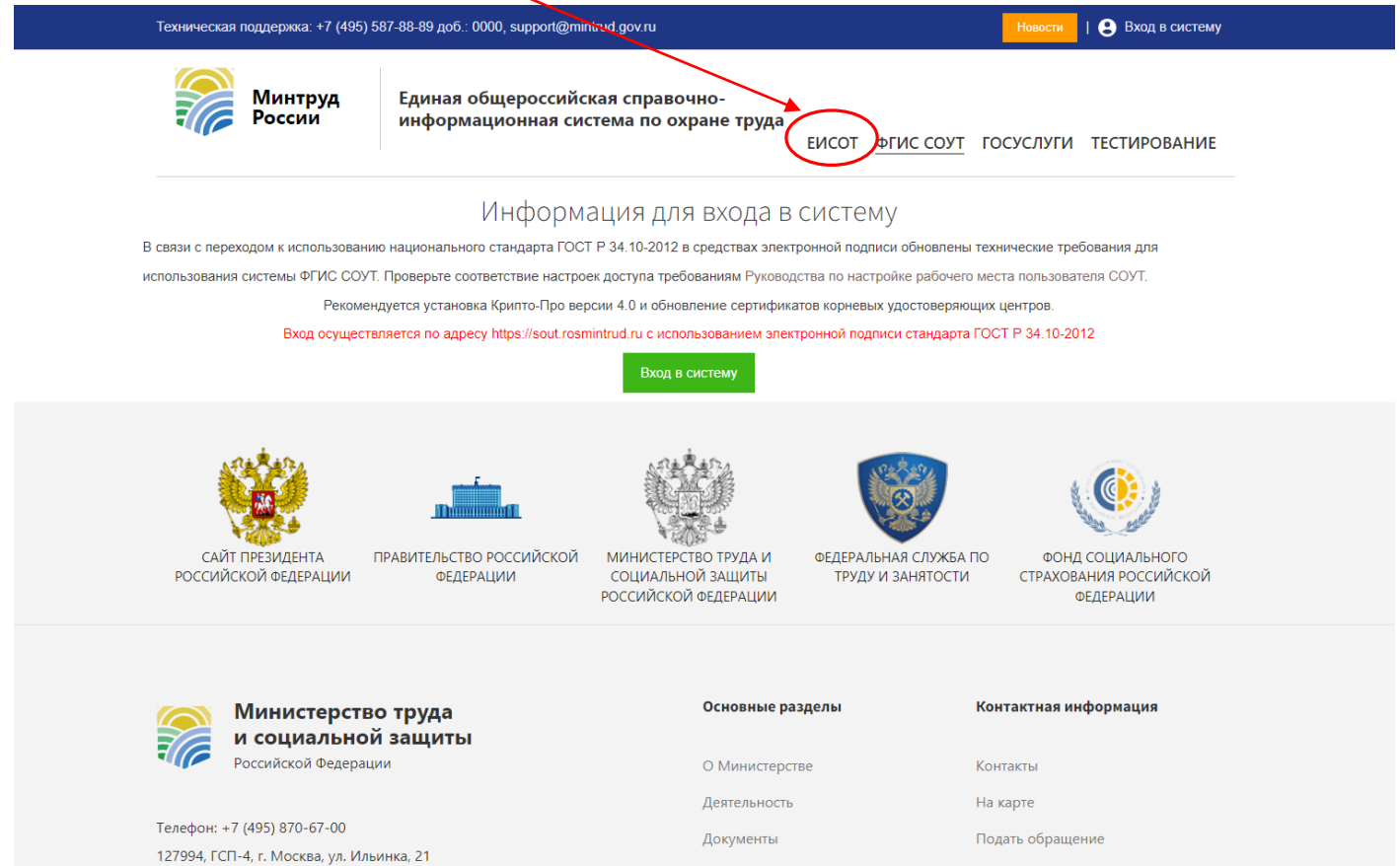


ОБЩАЯ ИНФОРМАЦИЯ


Что такое ЕИСОТ?

ЕИСОТ – это единая общероссийская справочно-информационная система, которая была создана для упрощения процессов и повышения безопасности труда в России.

Вопросы ЕИСОТ по охране труда охватывают широкий спектр, чтобы специалисты могли продемонстрировать свою компетентность.



Техническая поддержка: +7 (495) 587-88-89 доб.: 0000, support@mintrud.gov.ru | [Новости](#) | [Вход в систему](#)

 **Минтруд России** | Единая общероссийская справочно-информационная система по охране труда

[ЕИСОТ](#) | [ФГИС СОУТ](#) | [ГОСУСЛУГИ](#) | [ТЕСТИРОВАНИЕ](#)


Информация для входа в систему

В связи с переходом к использованию национального стандарта ГОСТ Р 34.10-2012 в средствах электронной подписи обновлены технические требования для использования системы ФГИС СОУТ. Проверьте соответствие настроек доступа требованиям Руководства по настройке рабочего места пользователя СОУТ.


Рекомендуется установка Крипто-Про версии 4.0 и обновление сертификатов корневых удостоверяющих центров.

Вход осуществляется по адресу <https://sout.rosmintrud.ru> с использованием электронной подписи стандарта ГОСТ Р 34.10-2012


[Вход в систему](#)




САЙТ ПРЕЗИДЕНТА
РОССИЙСКОЙ ФЕДЕРАЦИИ




ПРАВИТЕЛЬСТВО РОССИЙСКОЙ
ФЕДЕРАЦИИ




МИНИСТЕРСТВО ТРУДА И
СОЦИАЛЬНОЙ ЗАЩИТЫ
РОССИЙСКОЙ ФЕДЕРАЦИИ



ФЕДЕРАЛЬНАЯ СЛУЖБА ПО
ТРУДУ И ЗАНЯТОСТИ



ФОНД СОЦИАЛЬНОГО
СТРАХОВАНИЯ РОССИЙСКОЙ
ФЕДЕРАЦИИ



**Министерство труда
и социальной защиты**
Российской Федерации

Телефон: +7 (495) 870-67-00
127994, ГСП-4, г. Москва, ул. Ильинка, 21

Основные разделы

- [О Министерстве](#)
- [Деятельность](#)
- [Документы](#)

Контактная информация

- [Контакты](#)
- [На карте](#)
- [Подать обращение](#)

ОБЩАЯ ИНФОРМАЦИЯ

Кто подлежит тестированию в ЕИСОТ?

- Руководители и специалисты органов исполнительной власти субъектов РФ в области охраны труда.
- Руководители подразделений по охране труда и специалисты в области охраны труда организаций.
- Руководители и преподаватели организации или индивидуального предпринимателя, оказывающих услуги по обучению

Согласно п. 78 «Правил обучения по охране труда и проверки знания требований охраны труда», утвержденных Постановлением Правительства РФ от 24.12.2021 г. № 2464

Программы, по которым можно пройти тестирование в ЕИСОТ с 01.03.2023г.

- Общие вопросы охраны труда и функционирования системы охраны труда (1 раз в 3 года);
- Безопасные методы и приемы выполнения работ при воздействии вредных и (или) опасных производственных факторов, источников опасности, идентифицированных в рамках специальной оценки условий труда и оценки профессиональных рисков (1 раз в 3 года);
- Безопасные методы и приемы выполнения работ повышенной опасности, к которым предъявляются дополнительные требования в соответствии с нормативными правовыми актами, содержащими государственные нормативные требования охраны труда
(Примечание: на сайте Минтруда на данный момент 24 программы, необходимо выбрать подходящие. Перечень будет расширяться) (1 раз в год);
- Оказание первой помощи пострадавшим (1 раз в 3 года);
- Использование (применение) средств индивидуальной защиты (1 раз в 3 года).

КАК ПОЛУЧИТЬ ДОСТУП К ТЕСТИРОВАНИЮ ЕИСОТ?

Назначить попытку тестирования на портале может только аккредитованный учебный центр!

Для назначения тестирования в ЕИСОТ **не позднее чем за 3 дня** до желаемой сдачи экзамена направьте заявку на эл. почту mail@worldenergy24.ru с указанием желаемых даты и времени (все дни, кроме выходных и праздничных).

Желательно выбрать время прохождения тестирования 08:00-09:30, так как именно **в утренние часы портал работает нестабильно.**

Специалист учебного центра направит Вам доступ на электронную почту.

КАК ПРОЙТИ ТЕСТИРОВАНИЕ?

ШАГ 1

Перейдите по предоставленной ссылке: <https://edu.rosmintrud.ru>

**К тестированию нужно приступать в назначенные учебным центром день и время.
Пройти до или после этого дня не получится.**

The screenshot shows a web browser window with the URL <https://edu.rosmintrud.ru/login?returnUrl=https://edu.rosmintrud.ru/reestrAC/workerCourseAccess/organizationList>. The page header includes the logo of the Ministry of Labor and Social Protection of the Russian Federation and the text "Единая общероссийская справочно-информационная система по охране труда". A navigation menu contains links for "ЕИСОТ", "ФГИС СОУТ", "ГОСУСЛУГИ", and "ТЕСТИРОВАНИЕ". The main content area features a login form titled "Вход в систему" with fields for "Логин или email" and "Пароль", and a "Войти" button. The footer contains the Ministry's logo, contact information (phone: +7 (495) 870-67-00, address: 127994, GSP-4, Moscow, Ilyinka St. 21), and a list of sections: "Основные разделы" (О Министерстве, Деятельность, Документы, Госуслуги, Открытое министерство) and "Контактная информация" (Контакты, На карте, Подать обращение).

КАК ПРОЙТИ ТЕСТИРОВАНИЕ?

ШАГ 2

Введите Ваш логин и пароль (временный)



Единая общероссийская справочно-информационная система по охране труда

[ЕИСОТ](#) [ФГИС СОУТ](#) [ГОСУСЛУГИ](#) [ТЕСТИРОВАНИЕ](#)

Вход в систему



**Министерство труда
и социальной защиты**
Российской Федерации

Телефон: +7 (495) 870-67-00
127994, ГСП-4, г. Москва, ул. Ильинка, 21

Основные разделы

[О Министерстве](#)
[Деятельность](#)
[Документы](#)
[Госуслуги](#)
[Открытое министерство](#)

Контактная информация


[Контакты](#)
[На карте](#)
[Подать обращение](#)

КАК ПРОЙТИ ТЕСТИРОВАНИЕ?

ШАГ 3

Замените временный пароль на постоянный, **сохраните его**.
Вы будете использовать этот же логин и пароль для прохождения тестирования по другим программам в ЕИСОТ.

[Вход в систему](#)

 **Минтруд России** | Единая общероссийская справочно-информационная система по охране труда

[ЕИСОТ](#) [ФГИС СОУТ](#) [ГОСУСЛУГИ](#) [ТЕСТИРОВАНИЕ](#)


Редактирование пароля

Требуется заменить временный пароль на постоянный.

Пароль

Проверка пароля

[Сохранить](#) [Отмена](#)

 **Министерство труда и социальной защиты**
Российской Федерации

Телефон: +7 (495) 870-67-00
127994, ГСП-4, г. Москва, ул. Ильинка, 21

Основные разделы

- [О Министерстве](#)
- [Деятельность](#)
- [Документы](#)
- [Госуслуги](#)
- [Открытое министерство](#)

Контактная информация

- [Контакты](#)
- [На карте](#)
- [Подать обращение](#)

КАК ПРОЙТИ ТЕСТИРОВАНИЕ?

ШАГ 4

Введите Ваш логин и пароль (постоянный)



Единая общероссийская справочно-информационная система по охране труда

[ЕИСОТ](#) [ФГИС СОУТ](#) [ГОСУСЛУГИ](#) [ТЕСТИРОВАНИЕ](#)

Вход в систему



**Министерство труда
и социальной защиты**
Российской Федерации

Телефон: +7 (495) 870-67-00
127994, ГСП-4, г. Москва, ул. Ильинка, 21

Основные разделы

[О Министерстве](#)
[Деятельность](#)
[Документы](#)
[Госуслуги](#)
[Открытое министерство](#)

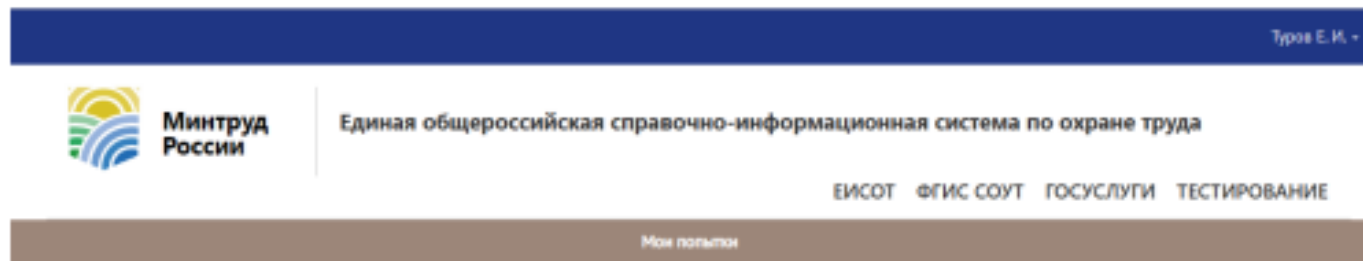
Контактная информация

[Контакты](#)
[На карте](#)
[Подать обращение](#)

КАК ПРОЙТИ ТЕСТИРОВАНИЕ?

ШАГ 5

Для запуска тестирования перейдите в раздел «Мои попытки».



КАК ПРОЙТИ ТЕСТИРОВАНИЕ?

ШАГ 7

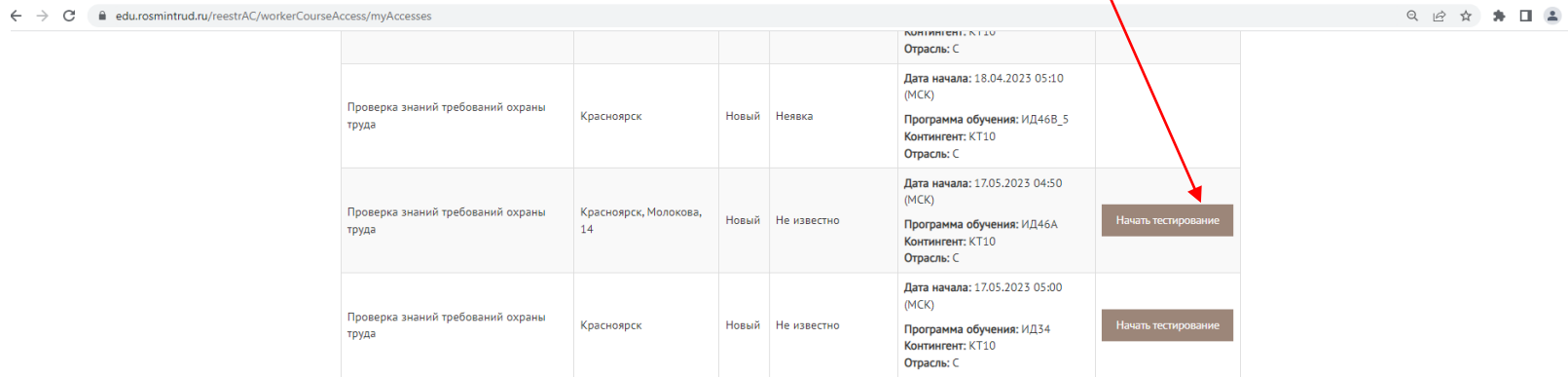
Введите код (ключ) доступа.
Получить его можно, перейдя по ссылке [«Код доступа»](#).
Код доступа ежедневно обновляется.

The screenshot shows a web browser window with the URL worldenergy24.ru/about/kod_dostupa_dlya_proverki_znaniy_v_eisot/. The page header includes contact information: email mail@worldenergy24.ru, WhatsApp, and phone numbers 8 (391) 986-97-83 and 8 (800) 775-19-29. The main content area displays the logo for 'МИРЭНЕРГИЯ' and a navigation menu. The current page title is 'КОД ДОСТУПА ДЛЯ ПРОВЕРКИ ЗНАНИЙ В ЕИСОТ'. Below the title, the code 'Код доступа на 17.05.2023 - 731205' is shown. A red arrow points from the text 'Код доступа ежедневно обновляется.' to the code '731205'. On the right side, there is a sidebar menu with links such as 'О компании', 'Наши клиенты', 'Наши партнеры', 'Основные сведения', 'Структура и органы управления', 'Документы', 'Образование', 'Образовательные стандарты', 'Руководство', 'Материально-техническое обеспечение', 'Платные образовательные услуги', 'Стипендии и иные виды материальной поддержки', 'Финансово-хозяйственная деятельность', and 'Политика'. At the bottom, there is a cookie consent banner with the text 'Мы используем cookies для наилучшего представления нашего сайта и удобства пользователей. Вы можете запретить сохранение cookies в настройках браузера.' and a 'ЗАКРЫТЬ' button.

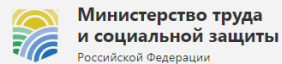
КАК ПРОЙТИ ТЕСТИРОВАНИЕ?

ШАГ 6

Выберете необходимую программу и приступайте к прохождению тестирования, нажав кнопку «начать тестирование».



| | | | | Министерство труда и социальной защиты Отрасль: С | |
|---|--------------------------|-------|-------------|--|---------------------|
| Проверка знаний требований охраны труда | Красноярск | Новый | Неявка | Дата начала: 18.04.2023 05:10 (МСК) Программа обучения: ИД46В_5 Контингент: КТ10 Отрасль: С | |
| Проверка знаний требований охраны труда | Красноярск, Молокова, 14 | Новый | Не известно | Дата начала: 17.05.2023 04:50 (МСК) Программа обучения: ИД46А Контингент: КТ10 Отрасль: С | Начать тестирование |
| Проверка знаний требований охраны труда | Красноярск | Новый | Не известно | Дата начала: 17.05.2023 05:00 (МСК) Программа обучения: ИД34 Контингент: КТ10 Отрасль: С | Начать тестирование |



Телефон: +7 (495) 870-67-00
127994, ГСП-4, г. Москва, ул. Ильинка, 21

Основные разделы

[О Министерстве](#)
[Деятельность](#)
[Документы](#)
[Госуслуги](#)
[Открытое министерство](#)

Контактная информация

[Контакты](#)
[На карте](#)
[Подать обращение](#)

© Все права на материалы, находящиеся на сайте, охраняются в соответствии с законодательством РФ, в том числе, об авторском праве и смежных правах. 2023

[Открытые данные](#)

[Противодействие коррупции](#)

КАК ПРОЙТИ ТЕСТИРОВАНИЕ?

Для прохождения тестирования (30 вопросов) дается 45 минут.
Количество вопросов и оставшееся время отображается на экране.

The screenshot shows a web browser window with the URL `edu.rosmintrud.ru/learn/60430/test/39988/question#question`. The page header includes the Russian flag and the word "Россия", along with navigation links: "ЕИСОТ", "ФГИС СОУТ", "ГОСУСЛУГИ", and "ТЕСТИРОВАНИЕ". A dark bar contains the text "Мои попытки". Below this is a breadcrumb trail: "Главная страница / Прохождение обучения / Мои учебные курсы /". A technical ID string is visible: "U: 25852, CA: 60430, TT: 39988, L: 5, C: 10, I: 3, XTT: 12bd5d84-5c30-4133-bcbf-3ac493f7bc47, TAP: 24, TPP: 0, WCP: 0, Q: 5a571446-9962-4a26-8eaf-556939bdd96f, QN: 1, QT: simple, QIm: 0, AC: 3, Alm: 0". The main heading is "Проверка знаний требований охраны труда". Below it, "Вопрос 1 из 30" is highlighted with a red box. A second red box highlights the text "Время на прохождение теста: 44 минуты 40 секунд". The question text is: "Какой метод рекомендуется использовать для получения количественных данных об отказах, связанных с ошибками оператора, а также в качестве исходных данных для применения других методов". Below the question, it says "Выберите ответ". There are three radio button options, each with a "Выбрать ответ" button: "Метод анализа влияния человеческого фактора", "Метод анализа эффективности затрат", and "Метод НАССР". At the bottom, there is a "Подтвердить ответ" button.

КАК ПРОЙТИ ТЕСТИРОВАНИЕ?

По завершению тестирования программа покажет процент верных ответов и результат проверки знаний.

Тест считается сданным при 80% и более правильных ответов.

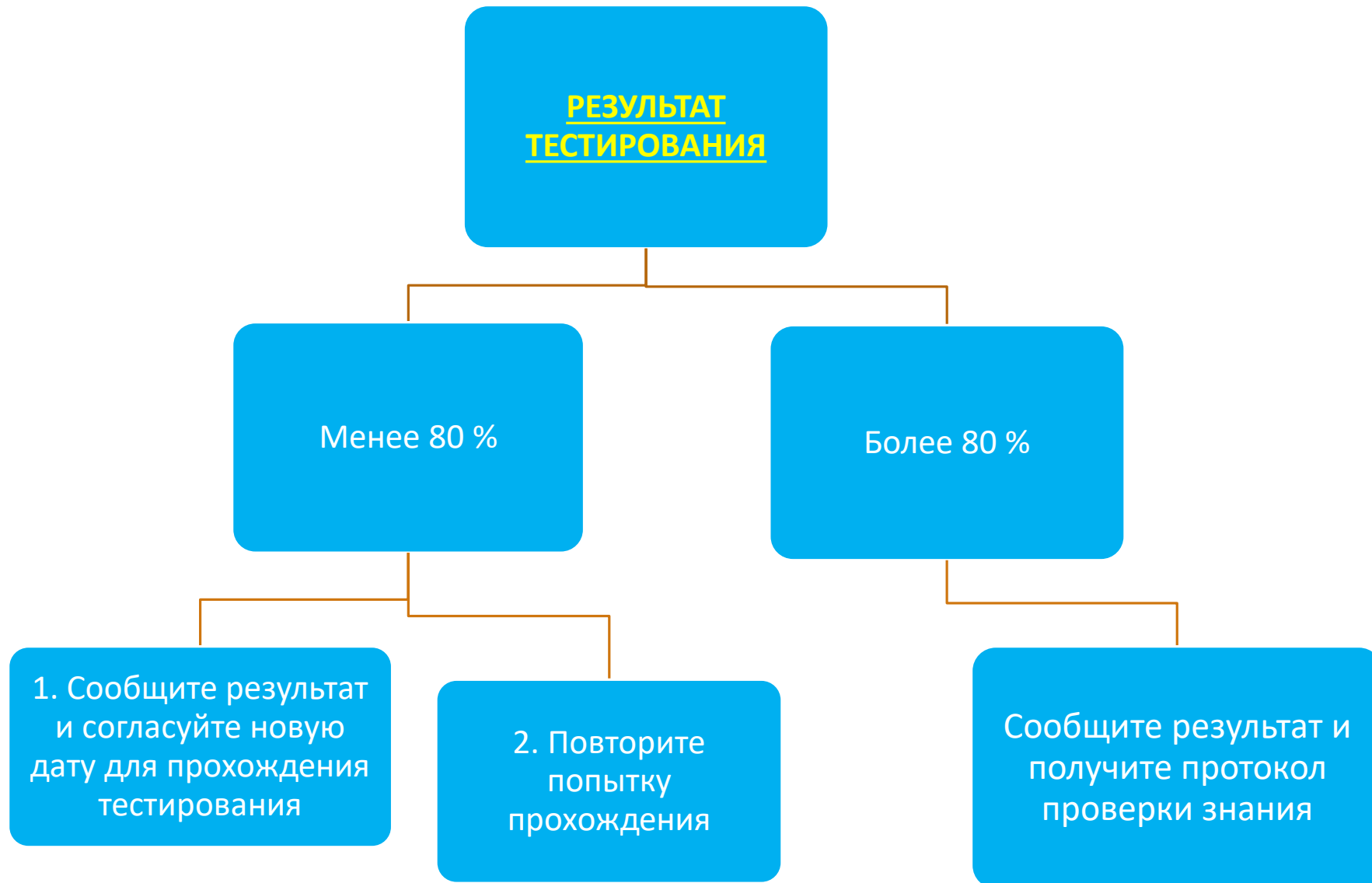
Программа автоматически формирует выписку с результатами по каждому вопросу.

Результаты тестирования №17337

1. Лицо, проходящее тестирование: Гз
2. Логин: g
3. Дата и время прохождения тестирования (МСК): 26.04.2023 04:28
4. Длительность прохождения тестирования (часы, минуты): 01:38
5. Наименование организации, проводившей обучение: Общество с ограниченной ответственностью Учебный Центр МИР "ЭНЕРГИЯ"
6. Автоматизированное место тестирования: КГБУ СО
7. Процент правильных ответов: 73%
8. Результат тестирования: Неудовлетворительно

| | | | |
|---|--|---|---------|
| 1 | Вставьте в правильном порядке пропущенные слова: "... в том числе сотрудниками __А__ Российской Федерации, сотрудниками, военнослужащими и работниками __Б__, спасателями __В__ и аварийно-спасательных служб, а также самим пострадавшим (__Г__) или находящимися вблизи лицами (__Д__) в случаях, предусмотренных федеральными законами" | 1. Органов внутренних дел 2. Государственной противопожарной службы 3. Аварийно-спасательных формирований 4. Самопомощь 5. Взаимопомощь | верно |
| 2 | Установите соответствие мероприятий первой помощи | 1. Мероприятия по поддержанию проходимости дыхательных путей - Запрокидывание головы с подъемом подбородка 2. Мероприятия по проведению сердечно-легочной реанимации до появления признаков жизни - Давление руками на грудину пострадавшего 3. Мероприятия по оценке обстановки и обеспечению безопасных условий для оказания первой помощи - Определение угрожающих факторов для жизни и здоровья пострадавшего 4. Мероприятия по восстановлению | неверно |

КАК ПРОЙТИ ТЕСТИРОВАНИЕ?



КАК ПОЛУЧИТЬ ДОКУМЕНТЫ?

Результат тестирования сообщите в учебный центр по e-mail uc@uc124.ru

для подготовки Ваших документов или формирования новой попытки к сдаче тестирования.

Вторую попытку по одной программе можно назначить не ранее чем через 24 часа после первой.

На каждую из назначенных программ сдается отдельный тест. В итоговый протокол будет записано название программы, по которой пройдена проверка знаний. Данные обо всех попытках учебный центр заносит в реестр обученных по охране труда лиц *(в соответствии с п. 118 Постановления Правительства РФ от 24.12.2021 г. № 2464)*.

Успехов Вам!